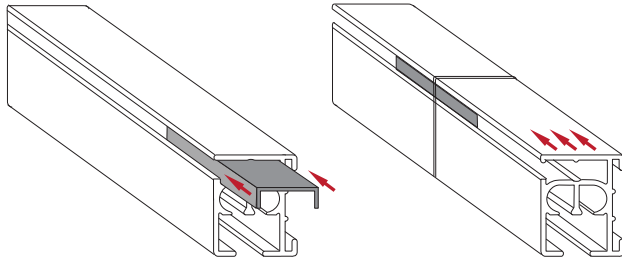
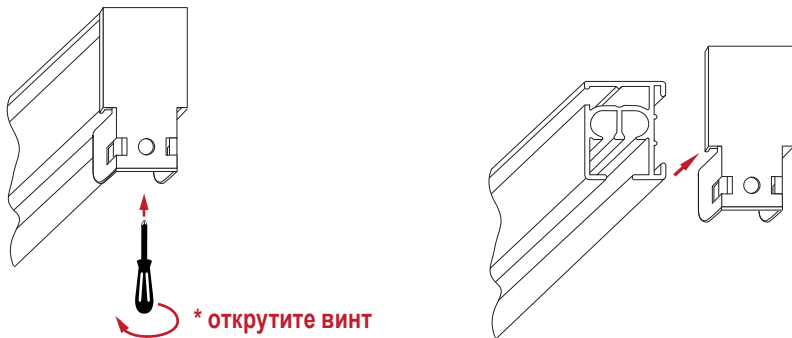


Как собрать карниз с соединительным мостом

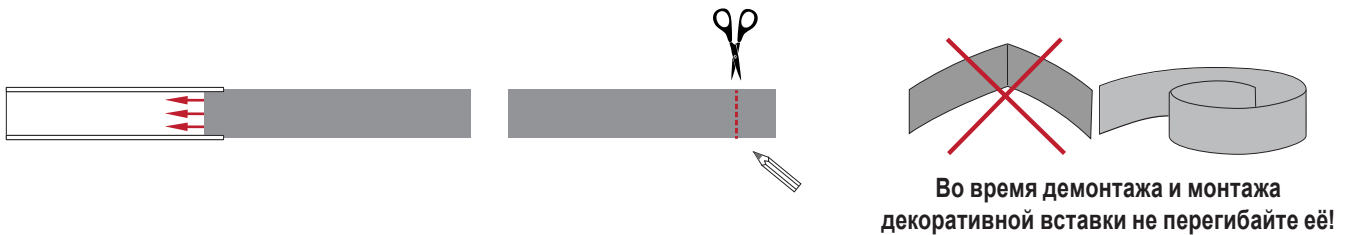
1. С помощью соединительного моста соедините две половины карниза.



2. С удобной Вам стороны снимите заглушку с карниза



5) Вставьте декоративную вставку до упора. Отметьте лишнее и отрежьте ножницами.



6) Установите заглушку на место.

